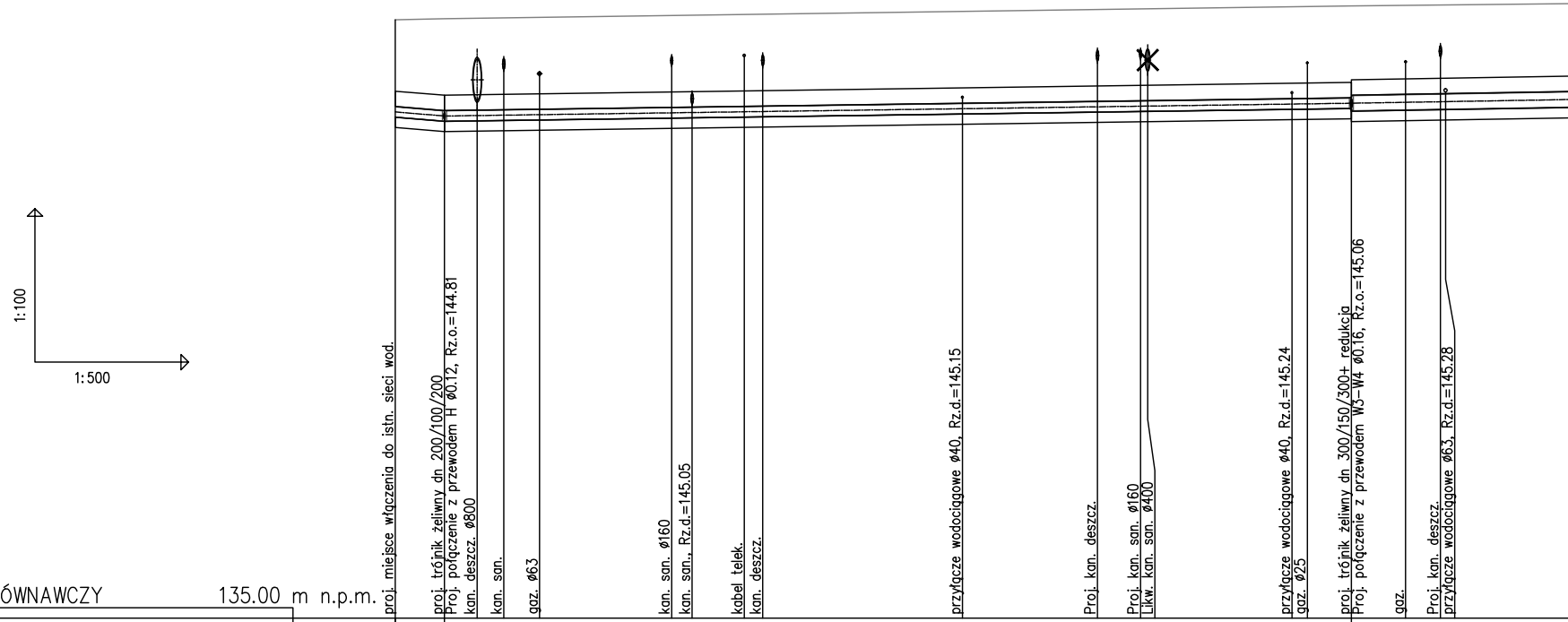
1:100
1:500
proj. miejsce włączenia do istn. sieci wod.
proj. trójnik żeliwny dn 200/100/200
Proj. połączenie z przewodem H ø0.12, Rz.o.=144.81
kan. deszcz. ø800
kan. san.
gaz. ø63
kan. san. ø160
kan. san., Rz.d.=145.05
kabel telek.
kan. deszcz.
przyłącze wodociągowe ø40, Rz.d.=145.15
Proj. kan. deszcz.
Proj. kan. san. ø160
Likw. kan. san. ø400
przyłącze wodociągowe ø40, Rz.d.=145.24
gaz. ø25
proj. trójnik żeliwny dn 300/150/300+ redukcja
Proj. połączenie z przewodem W3–W4 ø0.16, Rz.o.=145.06
gaz.
Proj. kan. deszcz.
przyłącze wodociągowe ø63, Rz.d.=145.28

POZIOM PORÓWNAWCZY 135.00 m n.p.m.

RZĘDNA TERENU ISTN.	146.69	146.71												146.96		
RZĘDNA OSI RUROCIĄGU	144.89	144.81	144.82	144.83	144.84	144.87	144.88	144.89	144.90	144.95	144.99	145.00	145.04	145.06	145.08	145.09
OBSYPKA	0.30	0.30												0.30		
ZAGŁĘBIENIE OSI RUROCIĄGU	1.80	1.90												1.90		
PODSYPKA	0.20	0.20												0.20		
SPADKI, DŁUGOŚCI	4.80 16.7	2.8 ‰											88.60m	3.4 ‰		
ŚREDNICA, MATERIAŁ	PE100 (225x13,40mm) L=93.40m															
ODLEGŁOŚCI	0.00	4.80	8.00	10.60	14.10	27.00	29.00	34.10	35.90	55.40	68.60	72.80	87.60	93.40	98.70	102.10
	4.80	88.60														
HEKTOMETRY	W1 0	W2												W3	1	

Generator rysunkowy 7.33.7 (www.epi-graf.com.pl)

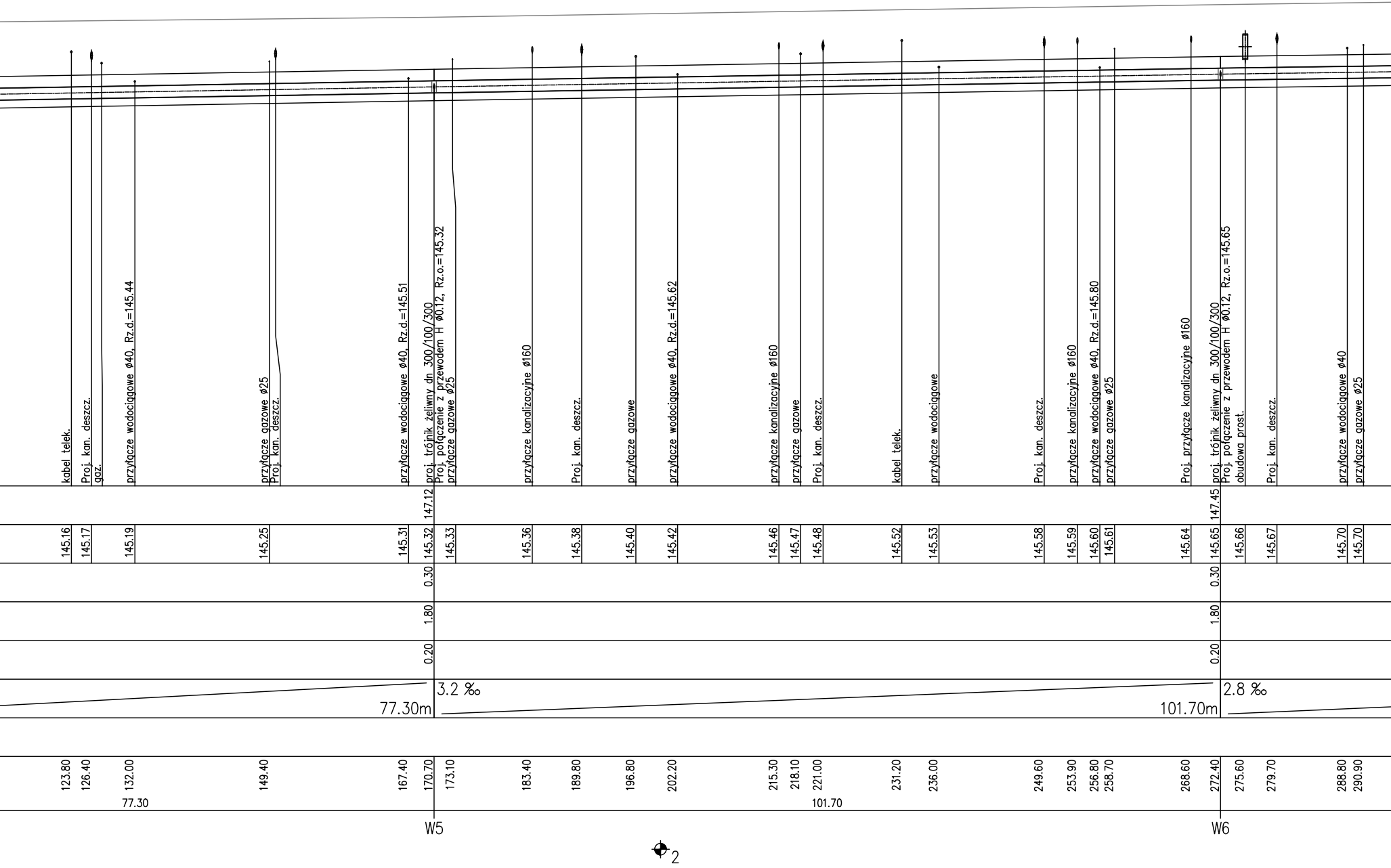
kabel telek.
Proj. kan. deszcz.
gaz.
przyłącze wodociągowe ø40, Rz.d.=145.44
przyłącze gazowe ø25
Proj. kan. deszcz.
przyłącze wodociągowe ø40, Rz.d.=145.51
proj. trójnik żeliwny dn 300/100/300
Proj. połączenie z przewodem H ø0.12, Rz.o.=145.32
przyłącze gazowe ø25
przyłącze kanalizacyjne ø160
Proj. kan. deszcz.
przyłącze gazowe
przyłącze wodociągowe ø40, Rz.d.=145.62
przyłącze kanalizacyjne ø160
przyłącze gazowe
Proj. kan. deszcz.
kabel telek.
przyłącze wodociągowe
Proj. kan. deszcz.
przyłącze kanalizacyjne ø160
przyłącze wodociągowe ø40, Rz.d.=145.80
przyłącze gazowe ø25
Proj. przyłącze kanalizacyjne ø160
proj. trójnik żeliwny dn 300/100/300
Proj. połączenie z przewodem H ø0.12, Rz.o.=145.65
obudowa prost.
Proj. kan. deszcz.
przyłącze wodociągowe ø40
przyłącze gazowe ø25
147.12
147.45
145.16
145.17
145.19
145.25
145.31
145.32
145.33
145.36
145.38
145.40
145.42
145.46
145.47
145.48
145.52
145.53
145.58
145.59
145.60
145.61
145.64
145.65
145.66
145.67
145.70
145.70
0.30
0.30
1.80
1.80
0.20
0.20
3.2 ‰
77.30m
2.8 ‰
101.70m
123.80
126.40
132.00
149.40
167.40
170.70
173.10
183.40
189.80
196.80
202.20
215.30
218.10
221.00
231.20
236.00
249.60
253.90
256.80
258.70
268.60
272.40
275.60
279.70
288.80
290.90
77.30
101.70
W5
W6
2

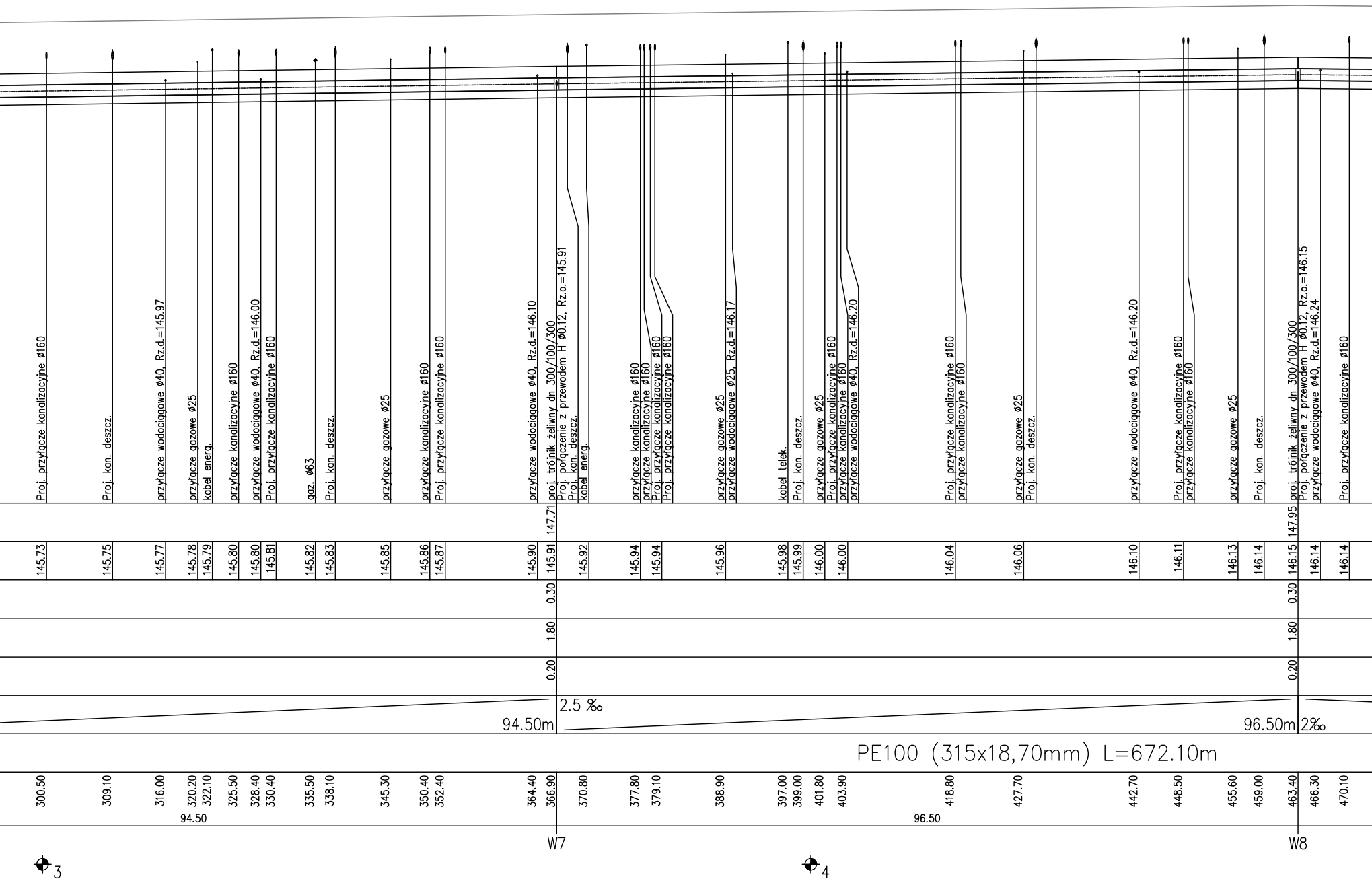
Proj. przyłącze kanalizacyjne ø160
Proj. kan. deszcz.
przyłącze wodociągowe ø40, Rz.d.=145.97
przyłącze gazowe ø25
kabel energ.
przyłącze kanalizacyjne ø160
przyłącze wodociągowe ø40, Rz.d.=146.00
Proj. przyłącze kanalizacyjne ø160
gaz. ø63
Proj. kan. deszcz.
przyłącze gazowe ø25
przyłącze kanalizacyjne ø160
Proj. przyłącze kanalizacyjne ø160
przyłącze wodociągowe ø40, Rz.d.=146.10
proj. trójnik żeliwny dn 300/100/300
Proj. połączenie z przewodem H ø0.12, Rz.o.=145.91
Proj. kan. deszcz.
kabel energ.
przyłącze kanalizacyjne ø160
przyłącze kanalizacyjne ø160
Proj. przyłącze kanalizacyjne ø160
Proj. przyłącze kanalizacyjne ø160
przyłącze gazowe ø25
przyłącze wodociągowe ø25, Rz.d.=146.17
kabel telek.
Proj. kan. deszcz.
przyłącze gazowe ø25
Proj. przyłącze kanalizacyjne ø160
przyłącze kanalizacyjne ø160
przyłącze wodociągowe ø40, Rz.d.=146.20
Proj. przyłącze kanalizacyjne ø160
przyłącze kanalizacyjne ø160
przyłącze gazowe ø25
Proj. kan. deszcz.
przyłącze wodociągowe ø40, Rz.d.=146.20
Proj. przyłącze kanalizacyjne ø160
przyłącze kanalizacyjne ø160
przyłącze gazowe ø25
Proj. kan. deszcz.
proj. trójnik żeliwny dn 300/100/300
Proj. połączenie z przewodem H ø0.12, Rz.o.=146.15
przyłącze wodociągowe ø40, Rz.d.=146.24
Proj. przyłącze kanalizacyjne ø160
147.71
147.95
145.73
145.75
145.77
145.78
145.79
145.80
145.80
145.81
145.82
145.83
145.85
145.86
145.87
145.90
145.91
145.92
145.94
145.94
145.96
145.98
145.99
146.00
146.00
146.04
146.06
146.10
146.11
146.13
146.14
146.15
146.14
146.14
0.30
0.30
1.80
1.80
0.20
0.20
2.5 ‰
94.50m
96.50m
2‰
PE100 (315x18,70mm) L=672.10m
300.50
309.10
316.00
320.20
322.10
325.50
328.40
330.40
335.50
338.10
345.30
350.40
352.40
364.40
366.90
370.80
377.80
379.10
388.90
397.00
399.00
401.80
403.90
418.80
427.70
442.70
448.50
455.60
459.00
463.40
466.30
470.10
94.50
96.50
W7
W8
3
4


przyłącze gazowe ø25
przyłącze wodociągowe ø40, Rz.d.=146.21
przyłącze kanalizacyjne ø160
Proj. przyłącze kanalizacyjne ø160
Proj. kan. deszcz.
gaz. ø63
Proj. przyłącze kanalizacyjne ø160
przyłącze wodociągowe ø40, Rz.d.=146.15
przyłącze kanalizacyjne ø160
Proj. kan. deszcz.
przyłącze kanalizacyjne ø160
Proj. przyłącze kanalizacyjne ø160
przyłącze gazowe ø25
proj. trójnik żeliwny dn 300/100/300
Proj. połączenie z przewodem H ø0.12, Rz.o.=145.96
kabel telek.
przyłącze wodociągowe ø40, Rz.d.=146.04
gaz. ø63
przyłącze kanalizacyjne ø160
Proj. przyłącze kanalizacyjne ø160
przyłącze wodociągowe ø40, Rz.d.=145.99
kan. deszcz. ø300, Rz.d.=145.90
Proj. przyłącze kanalizacyjne ø160
przyłącze kanalizacyjne ø160
Proj. przyłącze kanalizacyjne ø160
przyłącze kanalizacyjne ø160
proj. trójnik żeliwny dn 300/100/300
Proj. połączenie z przewodem H ø0.12, Rz.o.=145.84
przyłącze gazowe ø25
kabel energ.
przyłącze wodociągowe ø40, Rz.d.=145.95
gaz.
147.76
147.64
146.12
146.10
146.08
146.08
146.06
146.05
146.05
146.04
146.00
146.00
145.96
145.94
145.91
145.91
145.89
145.89
145.87
145.85
145.84
145.84
145.85
145.85
145.85
0.30
0.30
1.80
1.80
0.20
0.20
97.00m
1.2 ‰
96.60m
0.6 ‰
480.90
489.40
497.60
500.80
508.50
513.70
516.40
521.70
538.00
542.50
560.40
575.20
596.90
602.00
613.60
619.20
632.00
649.40
657.00
663.10
666.00
668.10
672.50
97.00
96.60
W9
W10
5
6

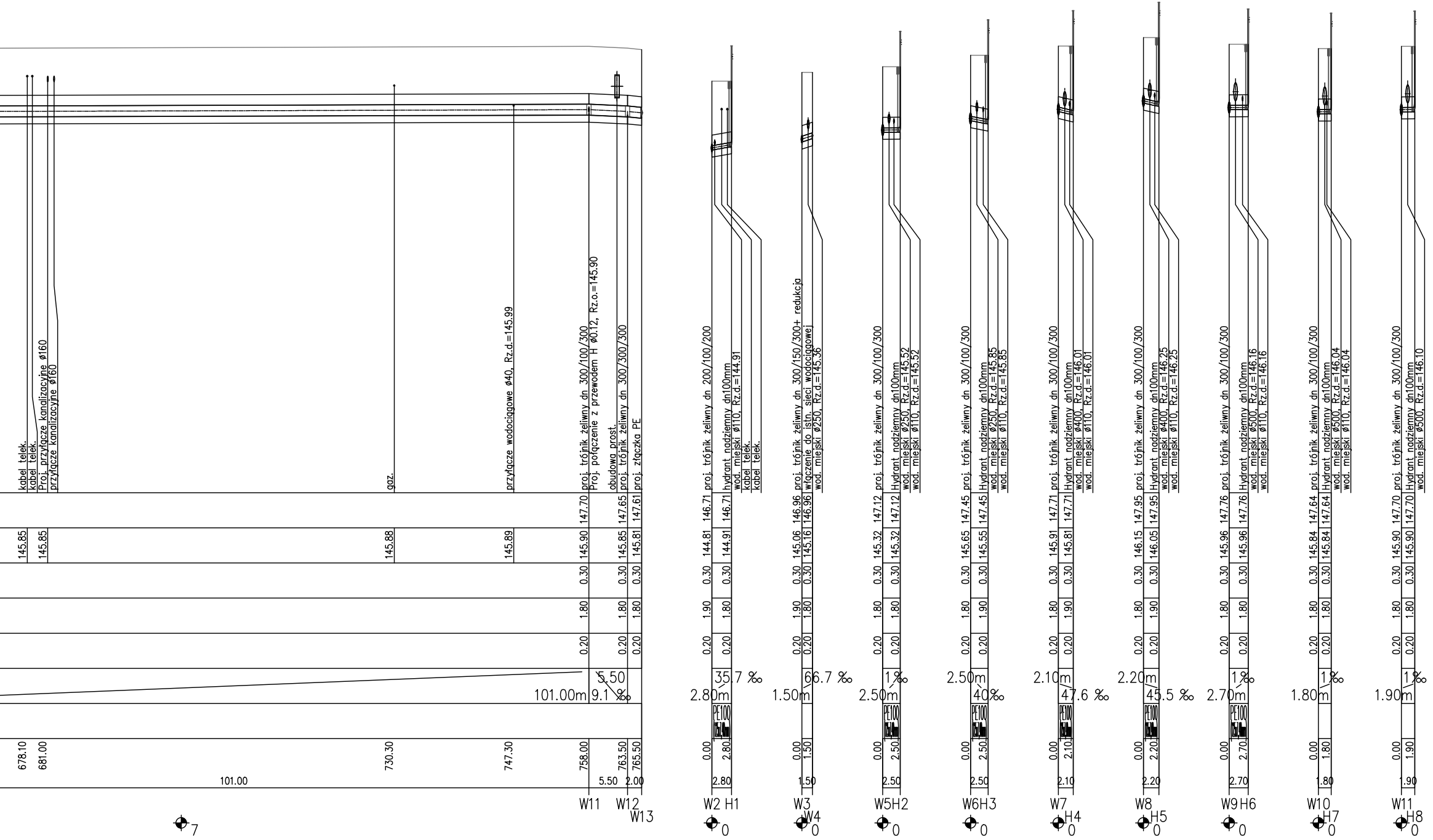
kabel telek.
kabel telek.
Proj. przyłącze kanalizacyjne ø160
przyłącze kanalizacyjne ø160
gaz.
przyłącze wodociągowe ø40, Rz.d.=145.99
proj. trójnik żeliwny dn 300/100/300
Proj. połączenie z przewodem H ø0.12, Rz.o.=145.90
obudowa prost.
proj. trójnik żeliwny dn 300/300/300
proj. złączka PE
147.70
147.65
147.61
145.85
145.85
145.88
145.89
145.90
145.85
145.81
0.30
1.80
0.20
5.50
101.00m
9.1 ‰
678.10
681.00
730.30
747.30
758.00
763.50
765.50
101.00
5.50
2.00
W11
W12
W13
7
proj. trójnik żeliwny dn 200/100/200
hydrant nadziemny dn100mm
wod. miejski ø110, Rz.d.=144.91
kabel telek.
kabel telek.
146.71
144.81
144.91
1.90
35.7 ‰
2.80m
PE100
2.80
W2 H1
proj. trójnik żeliwny dn 300/150/300+ redukcja
włączenie do istn. sieci wodociągowej
wod. miejski ø250, Rz.d.=145.36
146.96
145.06
145.16
66.7 ‰
1.50m
1.50
W3
W4
proj. trójnik żeliwny dn 300/100/300
Hydrant nadziemny dn100mm
wod. miejski ø250, Rz.d.=145.52
wod. miejski ø110, Rz.d.=145.52
147.12
145.32
1 ‰
2.50m
2.50
W5H2
wod. miejski ø250, Rz.d.=145.85
wod. miejski ø110, Rz.d.=145.85
147.45
145.65
145.55
40‰
W6H3
wod. miejski ø400, Rz.d.=146.01
wod. miejski ø110, Rz.d.=146.01
147.71
145.91
145.81
2.10m
47.6 ‰
2.10
W7
H4
wod. miejski ø400, Rz.d.=146.25
wod. miejski ø110, Rz.d.=146.25
147.95
146.15
146.05
2.20m
45.5 ‰
2.20
W8
H5
wod. miejski ø500, Rz.d.=146.16
wod. miejski ø110, Rz.d.=146.16
147.76
145.96
2.70m
2.70
W9 H6
wod. miejski ø500, Rz.d.=146.04
wod. miejski ø110, Rz.d.=146.04
147.64
145.84
1.80m
1.80
W10
H7
wod. miejski ø500, Rz.d.=146.10
147.70
145.90
1.90m
1.90
W11
H8
0.00
0

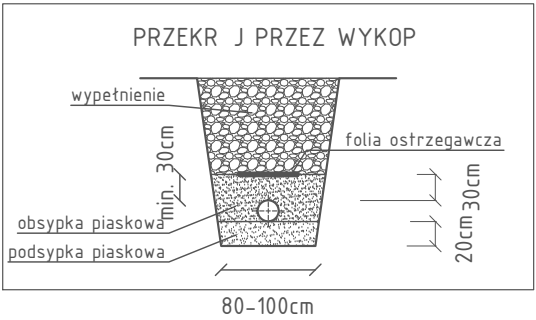
PRZEKRÓJ PRZEZ WYKOP
wypełnienie
min. 30cm
folia ostrzegawcza
30cm
obsypka piaskowa
podsypka piaskowa
20cm
80–100cm

Schemat wykonania przyłącza wodociągowego
długości według planu sytuacyjnego


Obejma do nawiercania + zasuwa
zasuwa domowa z miękkim uszczelnieniem
złączka elektrooporowa
146.00
144.30
0.30
1.70
0.20
146.10
144.31
0.30
1.79
0.20
1‰
5.00m
PEø40
0.00
WP1
0

Wykonawca projektu:	**INBUD CONTROL** **Kontrola I Obsługa Inwestycji Budowlanych** **ul. Armii Krajowej 4** **21-500 Biała Podlaska**
Inwestor / Zamawiający:	**Miasto Radzyń Podlaski** **ul. Warszawska 32** **21-300 Radzyń Podlaski**
Nazwa obiektu budowlanego:	Przebudowa sieci wodno-kanalizacyjnej oraz budowa kanalizacji deszczowej wraz z odtworzeniem drogi na ulicy Partyzantów w w Radzyniu Podlaskim - II etap na odcinku od działki nr 1714/25 do skrzyżowania z ulicą Leśną.
Nr rysunku: 6	Arkusz: 1/1
Tytuł rysunku: Profil sieci wodociągowej	Skala: 1:100/500

Autorzy:

Funkcja:	Imię i nazwisko:	Specjalność, nr uprawnień	Data opracowania, sprawdzenia:	Podpis:
Projektant:	Janusz Smolarczyk	instalacyjna 715/BP/94	28.09.2022 r.	
Sprawdzający:	mgr inż. Mirosława Kobylińska	instalacyjna 278/Lb/99	30.09.2022 r.	
Asystent projektanta:	inż. Jakub Wasiluk	instalacyjna -	28.09.2022 r.	
Asystent projektanta:	inż. Bartłomiej Koszołko	instalacyjna -	28.09.2022 r.	